



**POLIZIA LOCALE**  
Comune di Prato

# **RESOCONTO ATTIVITÀ**

## **2024 - 2025**



*Edizione 2025*



## ***PRESENTAZIONE***

Nel corso delle annualità 2024 e 2025, la Polizia Locale di Prato ha svolto un'ampia gamma di attività per assicurare la sicurezza ed il benessere della comunità pratese.

Di seguito i risultati del Nostro impegno.

Il Comandante  
(Maccioni)



# STRUTTURA DEL CORPO DI POLIZIA LOCALE

## ANNUALITA' 2024 – 2025

### Introduzione

Il Corpo di Polizia Locale si compone del Comandante, dei Commissari e degli Agenti; comprende anche personale impegnato in funzioni amministrative e di ausilio.

La struttura si articola in **quattro Reparti**, coordinati da Funzionari ad Elevata Qualificazione:

1. **Logistica e Supporto** Comm. Vitantonio Esperto
2. **Pronto Intervento** Comm. Nicola Fontani
3. **Territoriale** Comm. Fabio De Simone
4. **Nuclei Speciali** Comm. Paolo Ghetti

Presso la Procura della Repubblica operano:

- l'**Unità Specialistica Polizia Giudiziaria Edilizia e Ambiente**, affidata al Comm. Claudio Dini;
- la **Sezione di P.G.** affidata al Comm. Roberto Platania.

I Reparti sono articolati in unità operative organizzate su basi tematiche.

Il Corpo di Polizia Locale, al 30 novembre 2025, oltre che dal Comandante e da 18 Commissari, era così formato:

<b>Segreteria Comando</b>	2 agenti
<b>Contabilità e acquisiti</b>	1 IDA, 3 istr. amm.vi
<b>Segreteria protocollo</b>	3 agenti
<b>Segreteria servizi e personale</b>	7 agenti
<b>Educazione stradale e alla legalità</b>	2 agenti
<b>Polizia giudiziaria e depositaria</b>	7 agenti
<b>Unità Investigativa</b>	5 agenti
<b>Informative e notifiche</b>	6 agenti e 1 istr. amm.vo
<b>Sezione P.G. Procura</b>	7 agenti
<b>Personale a disposizione della Procura e del Tribunale</b>	3 agenti
<b>Unità Specialistica P.G. Urbanistica ed Ambiente</b>	4 agenti
<b>Procedure e relazioni con il pubblico</b>	16 agenti, 1 IDA, 1 istr. amm.vo
<b>Contenzioso e supporto giuridico</b>	2 agenti
<b>Piantone Comando</b>	2 agenti
<b>Piantone Comune</b>	1 agente
<b>Centrale operativa</b>	6 agenti
<b>Sinistri stradali - rilevatori</b>	11 agenti
<b>Sinistri stradali - ufficio</b>	4 agenti

<b>Motociclisti</b>	12 agenti
<b>Territoriale centro</b>	29 agenti
<b>Territoriale esterna</b>	29 agenti
<b>Polizia di Prossimità</b>	6 agenti
<b>Polizia commerciale, amministrativa e anticontraffazione</b>	7 agenti
<b>Polizia edilizia e contrasto degrado urbano</b>	8 agenti
<b>Polizia ambientale</b>	6 agenti
<b>Unità cinofila</b>	3 agenti
<b>Ausiliari del traffico dipendenti del comune</b>	9 ausiliari
<b>Nucleo Antievasione</b>	1 agente e 1 istr. amm.vo

Per un totale di: Comandante, 18 Ispettori, 192 Agenti, 9 ausiliari del traffico, 2 IDA e 6 istruttori amministrativi.

## **Staff, Reparti e Unità Operative**

La direzione ed il coordinamento dell'attività del Corpo è affidato al Comandante della Polizia Locale, **Dott. Marco Maccioni**.

### **Staff Comando**

Lo Staff Comando si occupa di gestione del personale, relazione con Enti esterni e con gli altri Servizi del Comune, segreteria e protocollo, controllo di gestione, bilancio ed acquisti, organizzazione dei servizi, accesso agli atti, istruttorie per autorizzazioni trasporti eccezionali, autorizzazioni permessi invalidi.

Allo Staff Comando fanno capo anche le Unità Operative **Polizia Giudiziaria e Depositeria, Investigativa, Educazione Stradale ed alla Legalità, Informative e Notifiche**.

#### **Unità Operative e Responsabili:**

- Segreteria Protocollo e U.O. Contabilità ed Acquisti – Comandante
- Educazione Stradale e alla Legalità – Comandante
- Segreteria Comando – Comm. Gabriele Begliomini
- Segreteria Servizi e Personale – Comm. Gabriele Begliomini
- Polizia Giudiziaria e Depositeria – Comm. Gianfranco Ferraro
- Investigativa – Comm. Gianfranco Ferraro
- Informative e notifiche – Comm. Viola Cangioli

### **Reparto Logistica e Supporto**

Coordina le attività amministrative e di supporto: gestione verbali, procedure sanzionatorie, ricorsi, relazioni con il pubblico, riscossione coattiva.

Al **Reparto Logistica e Supporto** fanno capo le seguenti Unità Operative:

#### **Unità Operative e Responsabili:**

- Procedure e Relazioni con il Pubblico – Comm. Vitantonio Esperto
- Contenzioso e Supporto Giuridico – Comm. Giuseppe Carmagnini

### **Reparto Pronto Intervento**

Coordina le attività operative di pronto intervento: i servizi motociclistici, la centrale operativa, il rilevamento degli incidenti stradali.

Al **Reparto Pronto Intervento** fanno capo le seguenti Unità Operative:

**Unità Operative e Responsabili:**

- Coordinamento e Centrale Operativa – Comm. Taira Bartoloni
- Servizi Motociclistici – Comm. Roberto Proietti
- Sinistri stradali – Comm. Michele Maionchi
- Cinofila – Comm. Nicola Fontani
- Autoparco – Comm. Nicola Fontani

**Reparto Territoriale**

Coordina le attività di controllo svolte dalle Unità Territoriali di Polizia Locale nelle zone del centro, della periferia ed il servizio di prossimità.

Al **Reparto Territoriale** fanno capo le seguenti Unità Operative:

**Unità Operative e Responsabili:**

- Unità Territoriale Zona Centro – Comm. Fabrizio Fusi
- Unità Territoriale Zona Esterna – Comm. Gabriele Begliomini
- Ausiliari del traffico – Comm. Fabio De Simone
- Servizi di Piantone – Comm. Fabio De Simone

**Reparto Nuclei Speciali**

Coordina le attività di vigilanza e controllo svolte dalla Polizia Locale in settori specifici, quali la polizia commerciale e amministrativa, la polizia edilizia, la polizia ambientale. Gestisce i rapporti con il centro di raccolta dei veicoli abbandonati. Al Reparto fa capo anche il Nucleo Antievasione.

Al **Reparto Nuclei Speciali** fanno capo le seguenti Unità Operative:

**Unità Operative e Responsabili:**

- Polizia Commerciale e amministrativa – Comm. Paolo Ghetti
- Polizia Edilizia e Contrasto degrado urbano – Comm. Marco Rinella
- Polizia Ambientale – Comm. Massimo Caciolli
- Nucleo Antievasione – Comm. Paolo Ghetti



## IL PARCO VEICOLARE NEL 2025

Il parco veicoli della Polizia Locale è costituito da n. 69 autoveicoli (di cui 44 con fregi di polizia e n. 8 con cella di sicurezza interna) e n. 16 motocicli, assegnati alle varie unità operative in base alle specifiche necessità dei singoli servizi, tra questi ultimi 12 motocicli sono molto performanti con strumentazione di pronto intervento. Sono presenti anche n. 3 veicoli adibiti ad ufficio mobile (per infortunistica stradale e per punto mobile di ascolto), alcuni monopattini elettrici e velocipedi di servizio.

### Alimentazione degli autoveicoli:

n. 66 alimentazione benzina/Gasolio

n. 2 ibrido elettrico/benzina

STAFF COMANDO	Autoveicoli con fregi	Autoveicoli senza fregi	Motocicli
Segreteria		1	
Informative e notifiche	3	1	
Polizia Giudiziaria		1	
Polizia Giudiziaria presso Procura		3	
Investigativa		4	1 (senza fregi)
Antievasione		1	

SERVIZIO PRONTO INTERVENTO	Autoveicoli con fregi	Autoveicoli senza fregi	Motocicli
Motociclisti	3 (di cui 2 con cella)		12
Sinistri Stradali	3		
Cinofila	3		

SERVIZIO TERRITORIALE	Autoveicoli con fregi	Autoveicoli senza fregi	Motocicli
Territoriale centro	5 (di cui 1 con cella)		2 moto monopattini e velocipedi
Territoriale esterna	9 (di cui 4 con cella)		
Educazione stradale	1	3 (servizio civile)	

SERVIZIO LOGISTICA E SUPPORTO	Autoveicoli con fregi	Autoveicoli senza fregi	Motocicli
Contenzioso e supportogiuridico	1		
Procedure e relazioni con il pubblico	1	1	

<b>SERVIZIO NUCLEI SPECIALI</b>	<b>Autoveicoli con fregi</b>	<b>Autoveicoli senza fregi</b>	<b>Motocicli</b>
Edilizia	4	1	
Polizia Commerciale		3	
Polizia Ambientale	3	1	

<b>AUTOPARCO</b>	<b>Autoveicoli con fregi</b>	<b>Autoveicoli senza fregi</b>	<b>Motocicli</b>
A disposizione	3 (di cui 1 con cella)		1

**DATI PROCEDIMENTO SANZIONATORIO**  
**VIOLAZIONI PERIODO 2024 – 2025**  
**(elaborazione del 24 Novembre 2025)**

	<b>2024</b>	<b>2025</b>
Gestione e elaborazione informatica verbali del codice della strada	<b>130.642</b>	<b>102.307</b>
Verbali del codice della strada contestati direttamente al trasgressore	9.384	7.684
<b>IN PARTICOLARE I DATI PIU' SIGNIFICATIVI</b>		
Sosta e transito in zona a traffico limitato A-B	14.773	15.265
Sosta su marciapiedi	3.320	2.391
Sosta negli spazi riservati agli invalidi	609	645
Sosta e transito nelle corsie riservate ai mezzi di trasporto pubblico	102	41
Sosta negli spazi di fermata degli autobus	416	484
Sosta in corrispondenza o prossimità di intersezioni o curve	805	687
Sosta pulizia strade	26.568	24.328
Sosta omesso pagamento del corrispettivo per la sosta	34.511	28.486
Violazioni ai limiti di velocità	5.833	4.128
Attraversamenti delle intersezioni con il semaforo rosso	1.596	1.280
Guida senza cinture o sistemi di ritenuta per bambini	270	349
Guida senza casco	41	68
Guida senza patente	392	356
Uso del cellulare alla guida	511	399
Circolazione con veicoli senza avere con sé documentazione(doc.veicolo/pat.)	341	213
Omessa presentazione dei documenti del veicolo o della patente	236	20
Omessa revisione dei veicoli	2.264	1.536
Guida in stato di ebbrezza	102	103
Guida sotto l'effetto di sostanze stupefacenti o psicotrope	7	3
Veicoli non assicurati sanzionati	948	789
Omessa comunicazione del trasferimento di proprietà del veicolo	32	27
Omessa comunicazione dati conducente per decurtazione dei punti	4.816	3.977
Punti patenti di guida riferiti alle violazioni accertate	52.163	36.149
Rateizzazione delle violazioni al codice della strada	51	86
Gestione verbali per violazioni diverse dal codice della strada	1.416	1.420
Istanze di rimborso esaminate e concluse	63	30
Iscrizioni a ruolo per la riscossione coattiva delle sanzioni	27.682	28.062
Provvedimenti di discarico, diniego, sospensione, e revoca iscrizioni a ruolo	1.031	412
Controllo delle comunicazioni di irreperibilità e fallimenti e deceduti	1.910	1.105
Gestione ordinanze ingiunzione/archiviazione/sospensione/revoca	382	582
Trasmissione carte di circolazione ritirate e gestione pratica	7	14
Trasmissione patenti di guida ritirate e gestione pratica	276	570
Comunicazioni al Sistema D'Indagine (SDI)	301	505

Gestione ripristino stato dei luoghi	162	181
Gestione comunicazioni dati del conducente per decurtazione dei punti sulla patente – cartaceo ed online	1.781	2.800
Gestione reiterazione nel biennio	12	25
Gestione art.192 cds	21	21

<b>SPORTELLLO AL CITTADINO</b>		
Ricevimento cittadini per informazioni e svolgimento pratiche	25.583	15.343
Pratiche protocollate dal Protocollo Generale ed inviate all'URP	1.467	4.924
Pratiche evase via e-mail dall'URP	6.013	1.599
Pratiche evase via PEC dall'URP	15.264	7.168
Pratiche evase a mezzo ricevimento dei cittadini allo Sportello Fisico	2.237	1.683
Pratiche evase via Sportello Virtuale	128	76
Rilascio copia atti - sinistri	37	25
Ricevimento e registrazione documenti per verbali P.L. di Prato	7	58
Ricevimento e registrazione documenti per verbali di altre Forze di Polizia	23	13
Informazioni telefoniche su verbali e cartelle di pagamento	7.644	6.765
Schede di gradimento	106	61
Schede gradimento positive	105	60
Schede gradimento negative	1	1

## U.O. CONTENZIOSO E SUPPORTO GIURIDICO

### ATTIVITÀ 2024 - 2025

	2024	2025
Ricorsi al <b>Prefetto</b> trattati o in corso di trattazione	<b>648 (794 verbali)</b>	<b>472 (696 verbali)</b>
Respinti/inammissibili/rinuncia	134	75
Accolti	165	56
Archiviati perché mezzi di polizia/di soccorso	41	12
Verballi rinotificati	308	248
Percentuale dei ricorsi al Prefetto rispetto al numero dei verbali	0,0060%	0,0068%
	2024	2025
Ricorsi al <b>Giudice di Pace</b> registrati	<b>224</b>	<b>227</b>
Udienze davanti al Giudice di Pace	542	577
Ricorsi definiti in giudizio	120	141
Ricorsi respinti	93	90
Ricorsi accolti	27	40
Autotutela	1	11
Percentuale dei ricorsi al GdP rispetto al numero dei verbali	0,0017%	0,0022%

**NUMERO DEI RICORSI PER ANNO, PER AUTORITÀ, NUMERO TOTALE DEI VERBALI  
E PERCENTUALI DEI RICORSI RISPETTO AL NUMERO DEI VERBALI**

	ANNO	Ricorsi Prefetto	% ricorsi Prefetto	Ricorsi Giudice diPace	% ricorsi Giudice diPace	RICORSI TOTALI	Numero Totale Verbali	% ricorsi totali rispetto ai verbali
12	2015	1087	0,86 %	247	0,20%	1.334	126.056	1,06%
13	2016	937	0,56%	326	0,19%	1.263	167.269	0,75%
14	2017	732	0,49%	308	0,20%	1.040	149.883	0,69%
15	2018	476	0,41%	301	0,26%	777	117.418	0,66%
16	2019	422	0,35%	237	0,20%	659	119.049	0,55%
17	2020	440	0,45 %	209	0,21 %	649	98.782	0,66%
18	2021	394	0,37 %	201	0,19 %	595	107.196	0,56 %
19	2022	201	0,17 %	394	0,33 %	695	120.411	0,58 %
20	2023	481	0,42 %	244	0,21 %	725	115.879	0,63 %
21	2024	794	0,60%	224	0,17%	1.018	130.642	0,78%
22	2025	472	0,68%	227	0,22%	689	102.307	0,68%
	Media	967	1,01%	424	0,46%	1396	103397	1,46%

## REPARTI TERRITORIALI

ATTIVITA' SVOLTE				
	2022	2023	2024	2025
Num. esposti trattati dai reparti	1.315	1.523	1.713	1.821
Servizi di Polizia Stradale	894	907	1.157	1.178
Veicoli controllati	6.320	7.420	7.585	8.432

## U.O. MOTOCICLISTI

ATTIVITA'	NUMERO									
	2016	2017	2018	2019	2020	2021	2022	2023	2024	2025
Veicoli controllati con apparato lettura targhe	62.022	73.436	103.812	104.410	158.670	101.161	122.826	163.359	210.180	114.318
Veicoli sequestrati per mancanza di assicurazione	216	209	217	190	168	200	207	276	289	216
Veicoli circolanti nonostante la sospensione dalla circolazione	32	15	23	11	7	20	6	34	43	10
Veicoli circolanti senza revisione	763	431	468	257	175	203	227	552	767	327
Guida senza patente	96	53	66	54	88	140	69	117	138	109
Sequestri amministrativi	273	234	273	252	342	262	247	288	299	264
Fermi amministrativi	118	106	110	93	116	65	104	168	207	166
Controlli su cronotachigrafi	-	15	86	80	79	47	37	17	48	38
Violazioni per transiti di massa oltre i limiti su ponti autostradali	-	-	-	54	51	32	16	3	2	5
Superamento limiti di massa	4	12	13	17	35	85	47	21	23	11
Controlli autobus gite scolastiche	-	21	15	31	-	-	6	36	28	26
Sinistri rilevati	23	35	32	34	22	47	76	89	65	40
Numero totale di verbali	nd	1.265	2.166	1.787	2.375	2.671	3276	3949	3.699	2.219

Il reparto motociclisti è composto da 12 agenti, con dotazioni altamente tecnologiche, tra cui gli apparati di scansione targhe in grado di verificare in maniera immediata la regolarità del veicolo e quelli per controllo dei cronotachigrafi digitali.

Il gruppo è munito di dieci motociclette di cilindrata tra 1200 cc e 1250 cc., oltre che di due moto civetta per i controlli in borghese (650 cc) dedicati in particolare al servizio di contrasto a truffe e ed all'uso del cellulare alla guida; completano la dotazione tre autoveicoli ad uso speciale di polizia, di cui due allestiti con cellula di sicurezza per il trasporto delle persone fermate.

Tra le dotazioni si annoverano gli airbag da moto, i giubbotti antiproiettile e le bodycam in assegnazione agli operatori.

L'attività dell'Unità Motociclisti, inserita nel Reparto Pronto Intervento a supporto alla Centrale Operativa, è connotata da peculiare rapidità ed incisività di approccio nelle situazioni di particolare urgenza. Al reparto è altresì affidata in via prioritaria la complessa esecuzione e gestione degli interventi di ASO e TSO.

L'attività programmata è incentrata sul controllo dei veicoli, sviluppando l'utilizzo di apparati tecnologici per il controllo massivo delle targhe (oltre 160.000 veicoli controllati su strada) e del cronotachigrafo digitale, per le verifiche dei tempi di guida e di riposto nell'attività di autotrasporto di merci e di persone.



## U.O. SINISTRI STRADALI

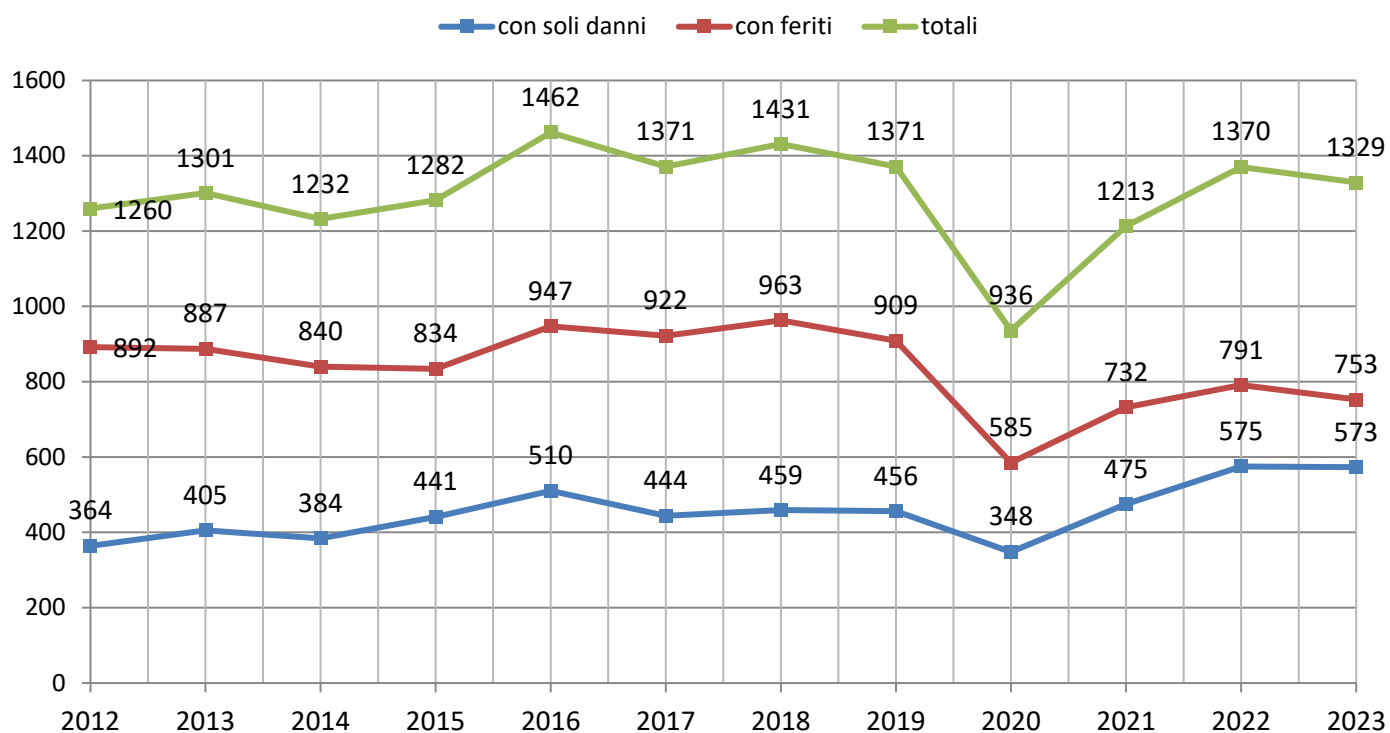
### Incidenti stradali per anno

	CON SOLO DANNI	CON FERITI	MORTALI	TOTALI
2025 fino al 19/11	460	691	1	1165
2024	502	785	8	1311
2023	573	753	3	1329
2022	575	791	4	1370
2021	475	732	6	1213
2020	348	585	3	936
2019	456	909	6	1371
2018	459	963	9	1431
2017	445	920	5	
2016	510	947	5	1462
2015	441	834	7	1282
2014	384	840	8	1232

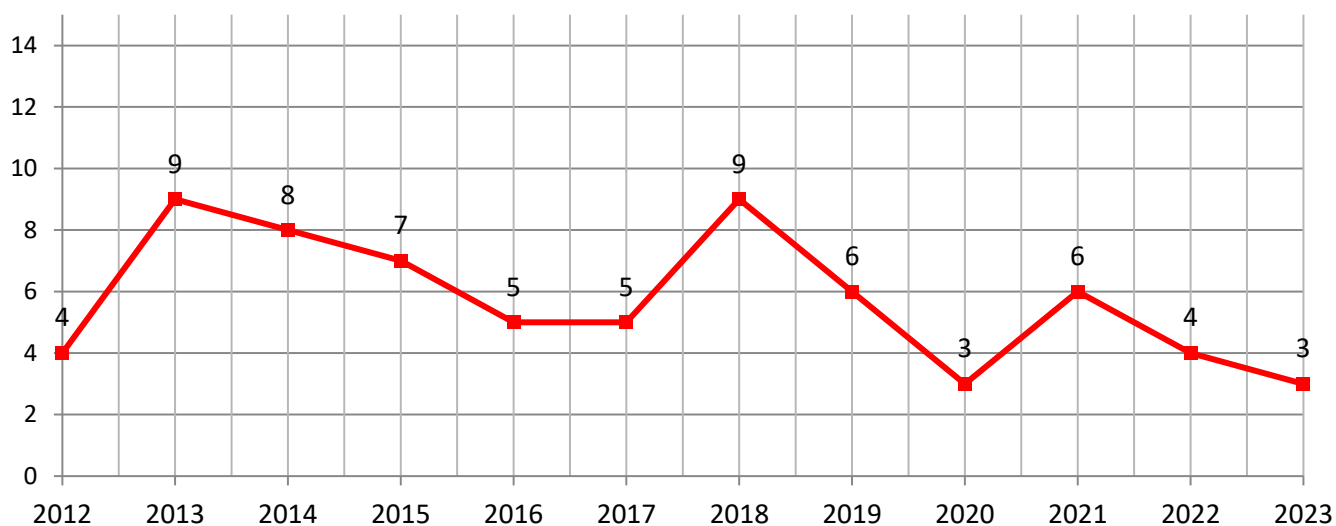
### Trend incidenti

	CON SOLO DANNI	CON FERITI	MORTALI	TOTALI
2024 rispetto 2023	-69 (-12,08%)	*30 (+3,97%)	+5 (+166,67%)	-34 (-2,56%)
2023 rispetto 2022	-2 (-0,35%)	-38 (-4.80%)	-1 (-33%)	-41 (-2.99%)
2022 rispetto 2021	+100 (+21,05%)	+59 (+8,06%)	-1 (-33,33%)	+157 (+12,94%)
2021 rispetto 2020	+127 (+36,49%)	+147 (+25,13%)	+3	+277 (+29,59%)
2020 rispetto 2019	- 108 (-23,68%)	- 324 (-35,64%)	-3	- 435 (-31,73)
2019 rispetto 2018	-3	-54	-3	-60 (-4,19%)
2018 rispetto 2017	+14	+43	+4	+61 (+4,45%)
2017 rispetto 2016	-65	-27	0	- 92 (- 6,29%)
2016 rispetto 2015	+69	+113	-2	+180 (+14,04%)
2015 rispetto 2014	+ 57	- 6	- 1	+50 (+4,06%)
2014 rispetto 2013	- 21	- 47	- 1	-69 (-5,30%)

## Trend incidenti in grafico



## con esito mortale

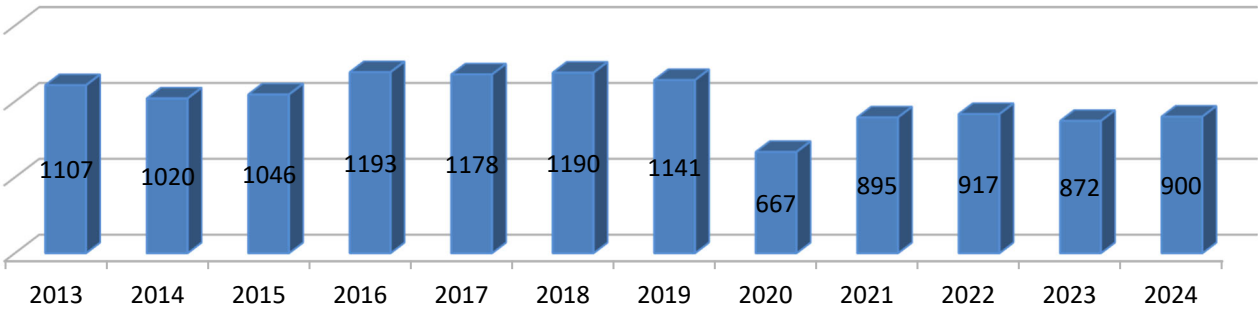


## Conseguenze alle persone

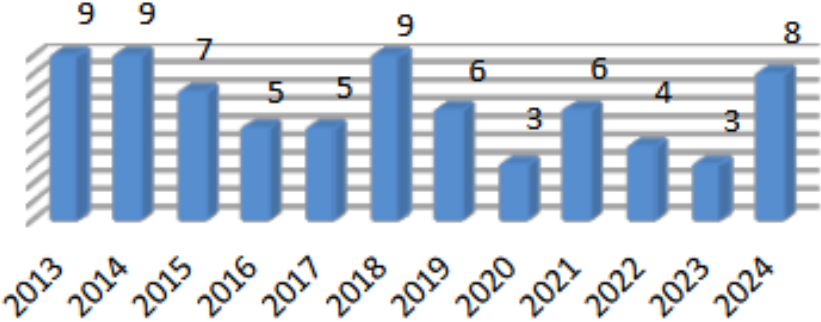
	FERITI	DI CUI FERITI GRAVI*	DECEDUTI
2024	900	16	8
2023	870	15	3
2022	917	14	4
2021	895	17	6
2020	667	15	3
2019	1141	20	6
2018	1190	27	9
2017	1178	31	5
2016	1193	22	5
2015	1046	16	7
2014	1020	21	9

## Trend lesioni e decessi in grafico

feriti



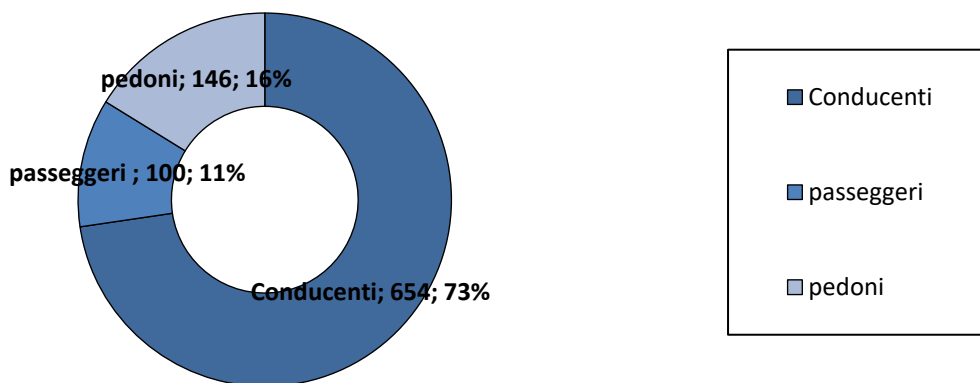
deceduti



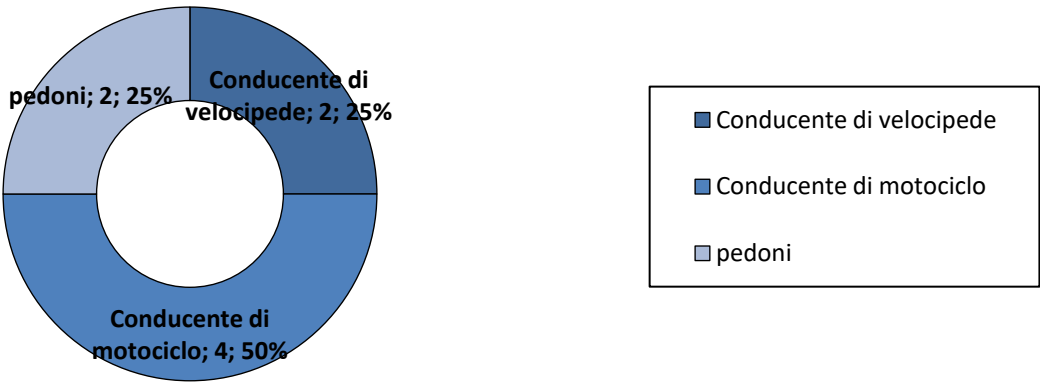
## Persone ferite o decedute per categoria

Soggetti	FERITI	DECEDUTI	TOTALE
Conducenti	654	6 (2 velocipede,4 moto)	660
passengeri	100	-	100
pedoni	146	2	148
totale	900	8	908

## Persone ferite per categoria in grafico



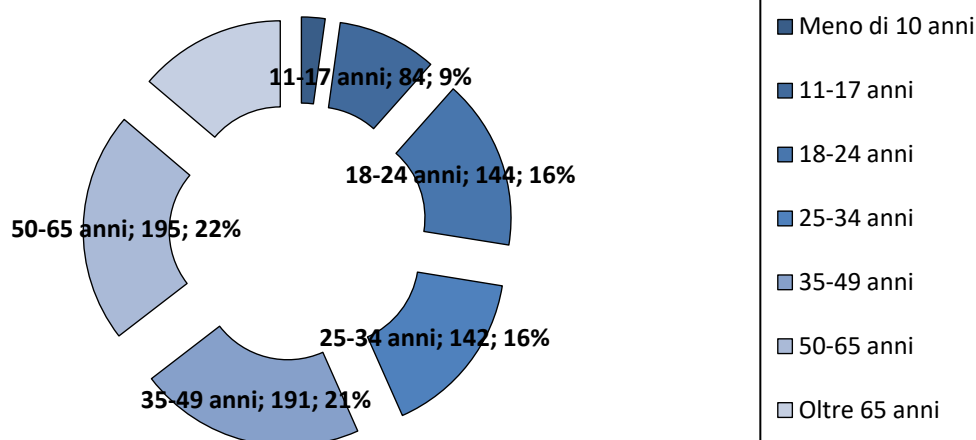
## Persone decedute per categoria in grafico



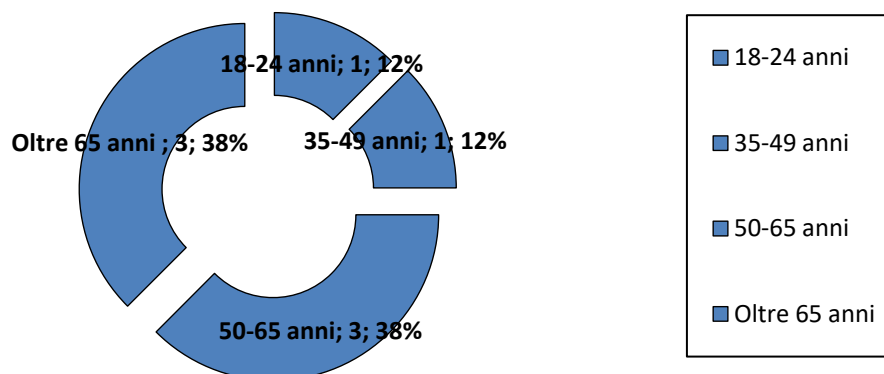
## Persone ferite o decedute per fascia di età

FASCIA ETÀ	FERITO	DECEDUTO	TOTALE
meno di 10 anni	20	0	20
11-17 anni	84	0	84
18-24 anni	144	1	145
25-34 anni	142	0	142
35-49 anni	191	1	192
50-65 anni	195	3	198
oltre 65 anni	124	3	127
dato non presente	0	0	0
totale	900	8	908

## Persone ferite per fascia di età in grafico



## Persone decedute per fascia di età in grafico



## Notizie di reato e incidenti stradali

NORMA VIOLATA	REATO	N.d.R
art. 186 C.d.S.	in materia di alcol	44
art 187 C.d.S.	stupefacenti	4
art. 189 C.d.S.	omissione di soccorso	10
art. 590 bis C.P.	lesioni colpose stradali	10
art. 589 bis C.P.	omicidio stradale	1

<b>totale N.d.R.</b>	69
deleghe da A.G.	33

## Guida sotto l'influenza dell'alcool

NORMA VIOLATA	TIPOLOGIA	TOTALE
<i>art. 186 bis*</i>	<i>tasso fino a 0,50 g/l*</i>	2
<i>art. 186 comma 2, lett. a)*</i>	<i>tasso da 0,50 g/l fino a 0,80 g/l*</i>	6
<b>art. 186 comma 2, lett. b)</b>	<b>tasso da 0,81 g/l fino a 1,50 g/l</b>	<b>22</b>
<b>art. 186 comma 2, lett. c)</b>	<b>tasso oltre 1,50 g/l</b>	<b>16</b>
<b>art. 186 comma 7</b>	<b>rifiuto</b>	<b>6</b>
con aggravante ex c. 2 bis	per aver provocato incidente stradale	36
con aggravante ex c. 2 sexies	dopo le 22:00 e prima delle 7:00	29

\*) sanzione di natura amministrativa; **in grassetto i casi di reato**

Gli incidenti nei quali si verificano reati c.d. “stradali” sono oggetto di particolare attenzione da parte degli operatori di Polizia Locale: tra questi reati spiccano in modo particolare quelli relativi all’abuso delle sostanze alcoliche e delle sostanze stupefacenti, nonché le fughe e le omissioni di soccorso.

Nel corso dell’anno 2024 sono stati accertati **52** casi di violazione della normativa sull’alcool (costituenti il **3,97%** degli incidenti rilevati), di cui 44 di rilevanza penale e 8 di rilevanza amministrativa.

In **36** ipotesi è stata accertata la correlazione tra l’abuso di alcool e l’aver provocato l’incidente stradale ed in **29** casi la violazione si è verificata in orario notturno (dalle 22:00 alle 7:00).

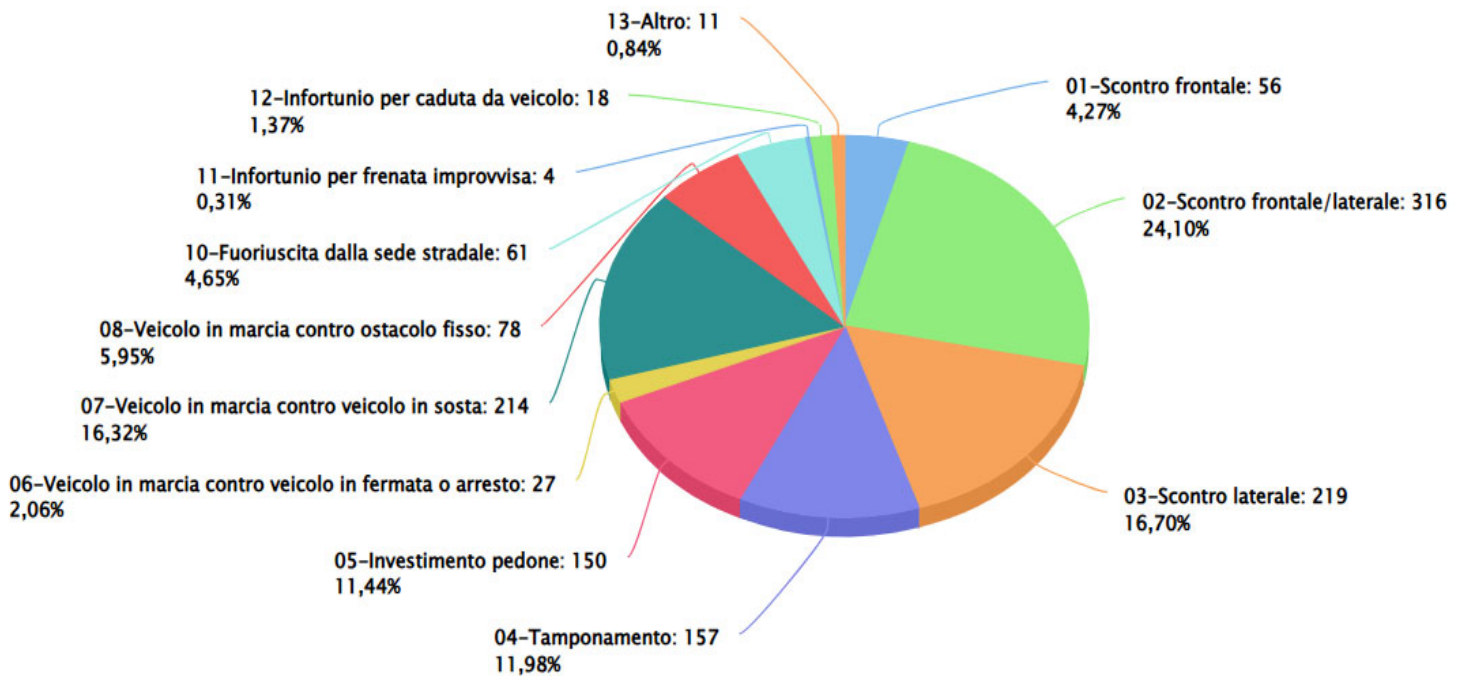
Sono stati accertati **4** casi di guida sotto l’effetto di sostanze stupefacenti e/o psicotrope.

Sono **10** i casi di reati di fuga e/o omissione di soccorso.

## Incidenti per tipologia

NATURA INCIDENTE	TOTALI
02-Scontro frontale/laterale	316
03-Scontro laterale	219
07-Veicolo in marcia contro veicolo in sosta	214
04-Tamponamento	157
05-Investimento pedone	150
08-Veicolo in marcia contro ostacolo fisso	78
10-Fuoriuscita dalla sede stradale	61
01-Scontro frontale	56
06-Veicolo in marcia contro veicolo in fermata o arresto	27
12-Infortunio per caduta da veicolo	18
13-Altro	11

## Incidenti per tipologia- grafico





# Sanzioni negli incidenti stradali

SANZIONI AL CODICE DELLA STRADA	TOTALI*
art. 141 - (velocità) (ndr. e distrazione alla guida)	427
art. 145 - (precedenza)	247
art. 154 - (cambiamento di direzione o di corsia o altre manovre)	199
art. 189 - (comportamento in caso di incidente)	142
art. 15 - (atti vietati)	83
art. 191 (comportamento dei conducenti nei confronti dei pedoni)	65
art. 7 (regolamentazione della circolazione nei centri abitati)	59
art. 186 ed art. 186 bis (guida sotto l'influenza dell'alcool)	55
art. 80 - (revisioni)	51
art. 116 (patente di guida)	38
art. 193 (obbligo dell'assicurazione di responsabilità civile)	32
art. 143 (posizione dei veicoli sulla carreggiata)	33
art. 157 (arresto, fermata e sosta dei veicoli)	31
art. 190 (comportamento dei pedoni)	31
art. 146 (violazione della segnaletica stradale)	28
art. 172 (uso delle cinture di sicurezza e dei sistemi di ritenuta per bambini)	25
art. 149 (distanza di sicurezza tra i veicoli)	24
art. 148 (sorpasso)	23
art. 158 (divieto di fermata e di sosta dei veicoli)	22
Art. 40 - (segnali orizzontali)	16
art. 171 - (uso del casco protettivo)	14
art. 126 - (durata e conferma della validità della patente)	13
art. 180 (possesso dei documenti di circolazione e di guida)	13
art. 68 (dispositivi di equipaggiamento dei velocipedi)	13
art. 97 - (circolazione dei ciclomotori)	12
norme speciali per monopattini a motore	10
omissis	---
<b>Totale complessivo</b>	<b>1760</b>

\*) in ordine di maggiore frequenza

Il rilievo tecnico dell'incidente stradale mira ad individuare e a documentare le tracce, i danni sui veicoli, le dichiarazioni di parti e testimoni ed ogni altro elemento di prova utile alla ricostruzione dell'evento infortunistico. Tali indagini vengono utilizzate per accertare la cinematica del sinistro stradale e, quindi, le eventuali responsabilità dei coinvolti nella causazione dell'evento: in particolare, vengono accertate le manovre intraprese dai coinvolti e le loro modalità di esecuzione in rapporto alle norme di comportamento dal Codice della Strada.

L'osservanza scrupolosa di queste norme di comportamento è infatti di essenziale importanza per la sicurezza della circolazione stradale.

Le violazioni registrate più di frequente - da annoverare tra le maggiori cause di accadimento degli incidenti stradali - **sono quelle relative all'art. 141 (velocità) e distrazione alla guida, all'art. 145 (precedenza) e all'art. 154 (cambiamento di direzione o di corsia o altre manovre).**

In tutto, in occasione di incidenti, sono state accertate **1.760** violazioni alle norme del Codice della Strada.

## Le strade con maggiore incidentalità

STRADE	TOTALI INCIDENTI*
Viale Leonardo da Vinci	87
Via Roma	54
Viale della Repubblica	41
Via Pistoiese	41
Via Francesco Ferrucci	35
Viale 16 Aprile	31
Via Firenze	30
Via Bologna	29
Via Paronese	26
Via Galcianese	25
Viale Fratelli Cervi	25
Via Giuseppe Valentini	22
Viale Galileo Galilei	22
Via Fabio Filzi	19
Via Enrico Berlinguer	19
Via del Purgatorio	19
Via Marco Roncioni	18
Via di Reggiana	18
Viale Montegrappa	17
Piazza Mercatale	17
Via dei Fossi	16
Viale Salvador Allende	16
Via Filippo Strozzi	15
Viale Borgo Valsugana	14
Via Pomeria	14
Via Cavour	14
Via dei Trebbi	14
Via Cava	14
Via Liliana Rossi	13
Via di Cantagallo	13
Via Fiorentina	12
Via Toscana	12
Via Pietro Nenni	11
Via delle Fonti	11
Viale Guglielmo Marconi	11
Via di Galceti	11

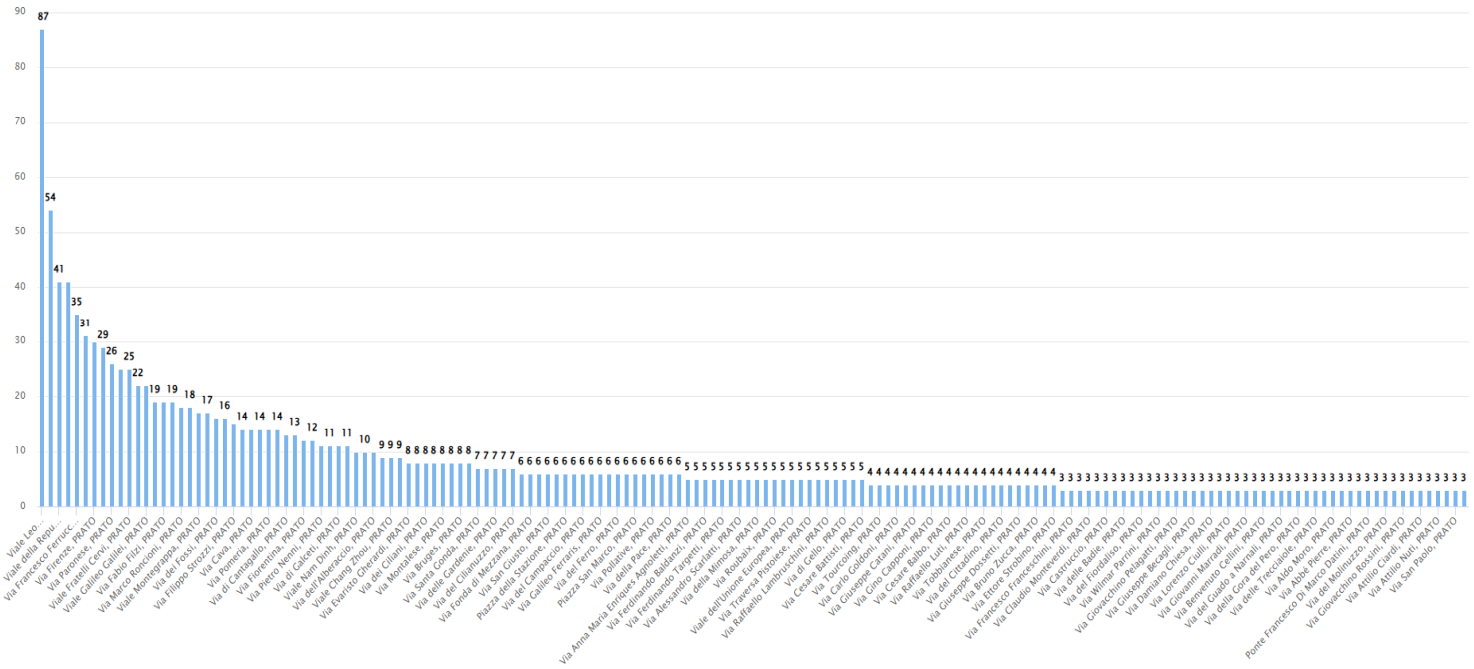
\*) in ordine di maggiore frequenza

## Intersezioni con maggiore incidentalità

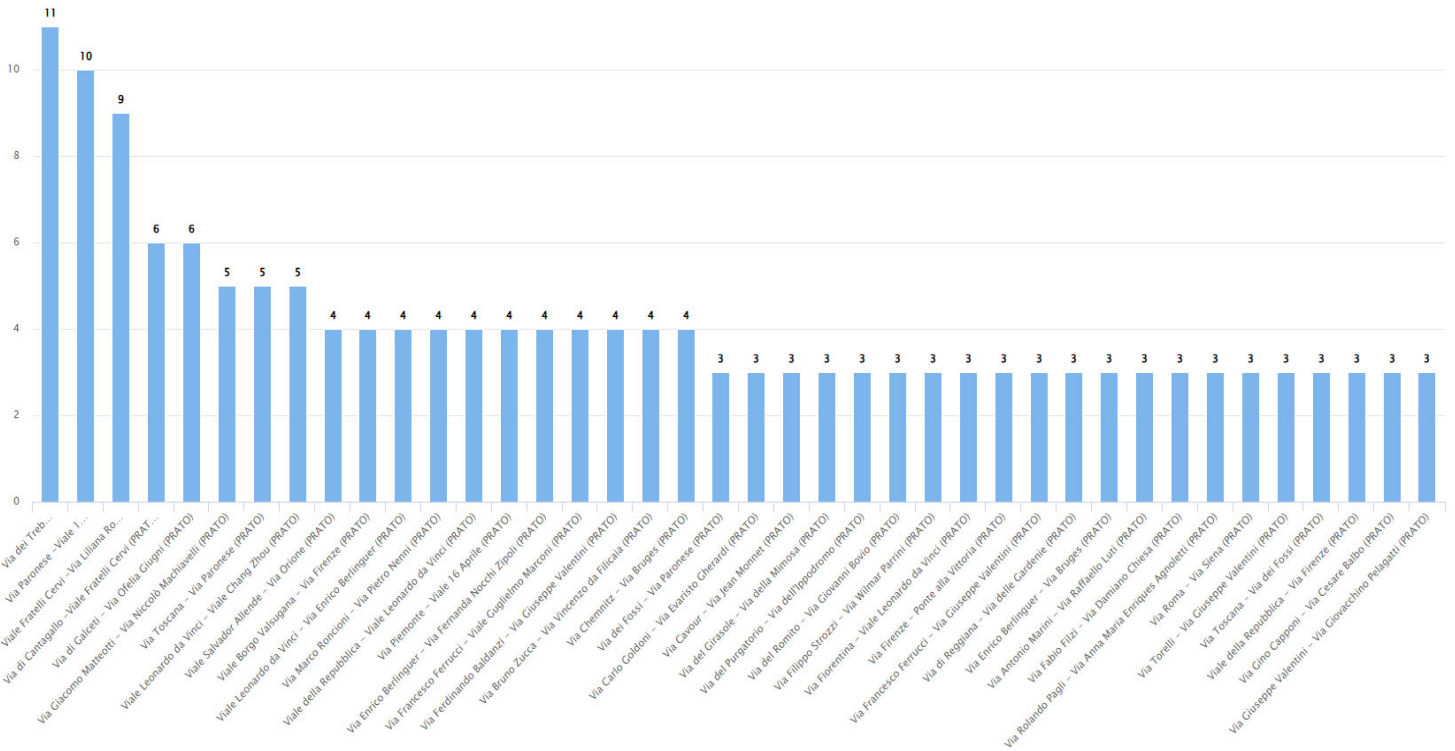
INTERSEZIONI	TOTALI INCIDENTI*
Via dei Trebbi - Viale Leonardo da Vinci	11
Via Paronese - Viale 16 Aprile	10
Viale Fratelli Cervi - Via Liliana Rossi	9
Via di Galceti - Via Ofelia Giugni	6
Via di Cantagallo - Viale Fratelli Cervi	6
Via Giacomo Matteotti - Via Niccolo Machiavelli	5
Via Toscana - Via Paronese	5
Viale Leonardo da Vinci - Viale Chang Zhou	5
Viale Leonardo da Vinci - Via Enrico Berlinguer	4
Viale Borgo Valsugana - Via Firenze	4
Viale Salvador Allende - Via Orione	4
Viale della Repubblica - Viale Leonardo da Vinci	4
Via Ferdinando Baldanzi - Via Giuseppe Valentini	4
Via Piemonte - Viale 16 Aprile	4
Via Marco Roncioni - Via Pietro Nenni	4
Via Francesco Ferrucci - Viale Guglielmo Marconi	4
Via Enrico Berlinguer - Via Fernanda Nocchi Zipoli	4
Via Chemnitz - Via Bruges	4
Via Bruno Zucca - Via Vincenzo da Filicaia	4
Via Carlo Goldoni - Via Evaristo Gherardi	3
Via Antonio Marini - Via Raffaello Luti	3
Via Cavour - Via Jean Monnet	3
Via dei Fossi - Via Paronese	3
Via di Reggiana - Via delle Gardenie	3
Via Fabio Filzi - Via Damiano Chiesa	3
Via Filippo Strozzi - Via Wilmar Parrini	3
Via del Purgatorio - Via dell'Ippodromo	3
Via del Girasole - Via della Mimosa	3
Via del Romito - Via Giovanni Bovio	3
Via Giuseppe Valentini - Via Giovacchino Pelagatti	3
Via Fiorentina - Viale Leonardo da Vinci	3
Via Firenze - Ponte alla Vittoria	3
Via Francesco Ferrucci - Via Giuseppe Valentini	3
Via Enrico Berlinguer - Via Bruges	3
Via Gino Capponi - Via Cesare Balbo	3
Via Torelli - Via Giuseppe Valentini	3
Via Toscana - Via dei Fossi	3
Via Rolando Pagli - Via Anna Maria Enriques Agnoletti	3
Via Roma - Via Siena	3
Viale della Repubblica - Via Firenze	3

\*) in ordine di maggiore frequenza

## Strade con maggiore incidentalità - grafico



## Intersezioni con maggiore incidentalità - grafico

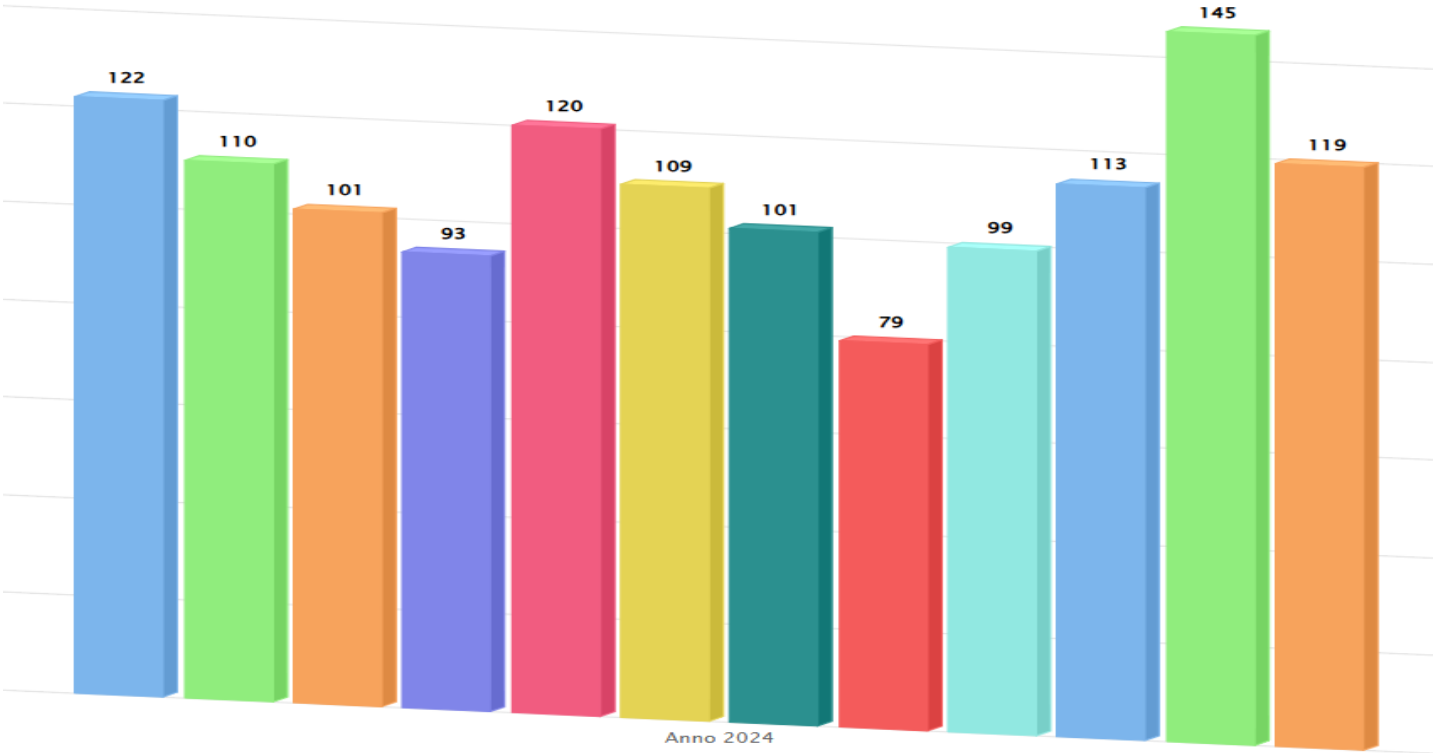


# Incidenti per mese

MESE	TOTALE*
Novembre	145
Gennaio	122
Maggio	120
Dicembre	119
Ottobre	113
Febbraio	110
Giugno	109
Luglio	101
Marzo	101
Settembre	99
Aprile	93
Agosto	79

\*) In ordine di maggiore frequenza di incidenti

in grafico in ordine cronologico



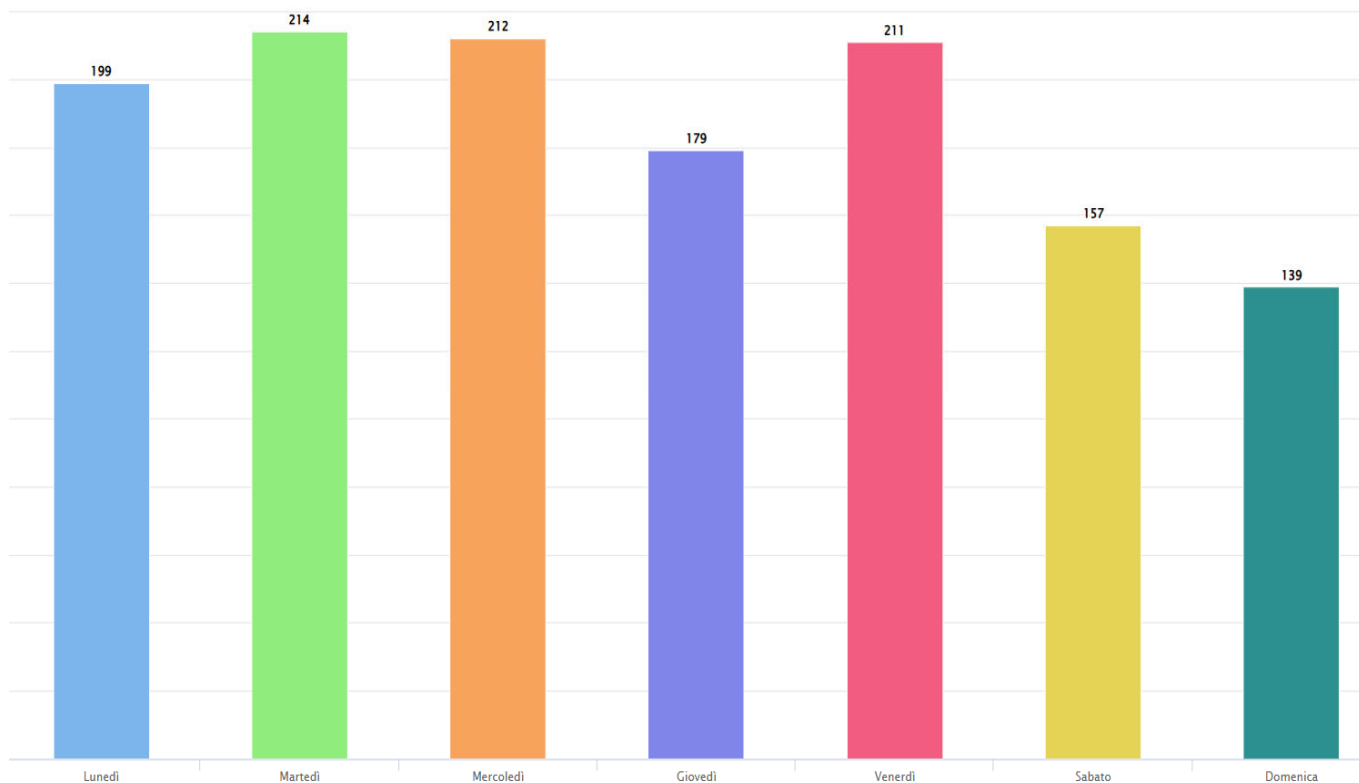


# Incidenti per giorno

GIORNO	TOTALE*
Martedì	214
Mercoledì	212
Venerdì	211
Lunedì	199
Giovedì	179
Sabato	157
Domenica	139

\*) In ordine di maggiore frequenza di incidenti

in grafico in ordine cronologico



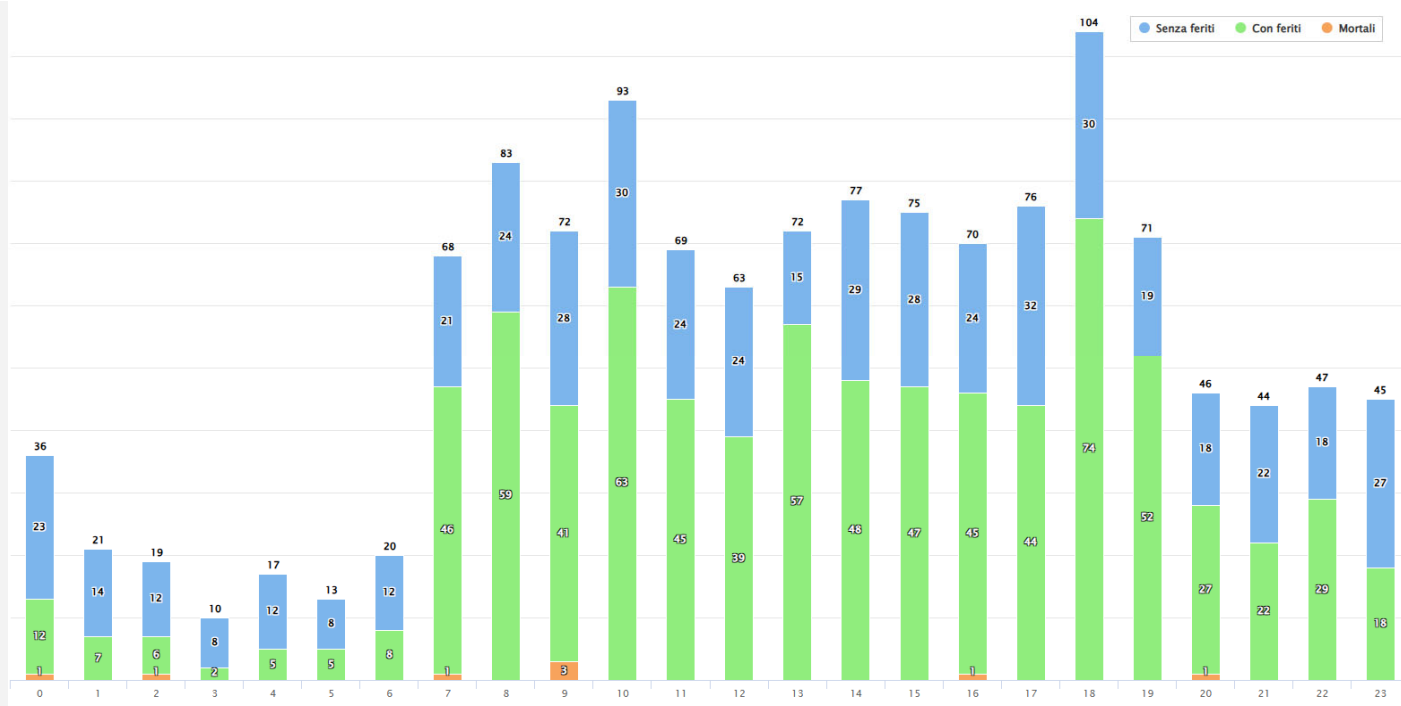
## Incidenti per ora

ORA	TOTALE*
17	86
18	77
19	75
8	73
12	71
11	70
14	69
10	68
7	59
13	58
15	56
9	55
16	54
20	44
22	43
0	34
21	33
23	32
1	27
2	20
6	17
3	15
4	14
5	12

\*) In ordine di maggiore frequenza di incidenti

**in grafico in ordine cronologico**





## U.O POLIZIA GIUDIZIARIA e DEPOSITERIA

POLIZIA GIUDIZIARIA											
TIPO ATTIVITA'	2015	2016	2017	2018	2019	2020	2021	2022	2023	2024	2025*
Accertamenti sui falsi documentali	123	100	155	197	107	39	45	43	51	57	24
Denunce penali raccolte	447	486	420	427	327	355	311	445	365	332	284
Denunce di smarrimento di documenti	379	400	394	464	439	243	238	223	215	236	220
Notizie di reato inoltrate	475	364	471	399	342	357	247	238	392	311	336
Deleghe per indagini e altre attività	200	299	372	297	273	180	147	157	201	270	257
Relazioni finali al Giudice di pace	58	59	46	48	92	10	17	19	17	29	12

Interrogatori delegati	nr	19	21	19	10	7	6	5	17	<b>23</b>	<b>18</b>
Permessi provvisori di guida/circolazione	70	61	36	62	60	32	35	30	15	<b>25</b>	<b>32</b>
Accertamenti sanitari obbligatori	44	39	36	32	19	31	25	21	17	<b>17</b>	<b>20</b>
Trattamenti sanitari obbligatori	54	68	53	60	45	29	19	57	35	<b>38</b>	<b>26</b>
Oggetti smarriti o rubati rinvenuti	89	93	65	67	89	95	96	137	259	<b>291</b>	<b>214</b>
Veicoli rubati ritrovati e gestiti	124	95	85	61	63	44	43	39	94	<b>84</b>	<b>71</b>
Fotosegnalamenti per identificazione	7	13	62	100	114	42	75	212	249	<b>311</b>	<b>271</b>
Arresti	7	22	10	15	14	10	16	2	4	<b>4</b>	<b>7</b>

\*) alla data del 30/11/2025

DEPOSITERIA											
TIPO ATTIVITA'	2015	2016	2017	2018	2019	2020	2021	2022	2023	<b>2024</b>	<b>2025*</b>
Sequestri per mancanza assicurazione	774	660	529	645	605	926	515	578	664	<b>844</b>	<b>631</b>
Altri sequestri amministrativi	78	74	81	102	121	115	144	151	209	<b>260</b>	<b>244</b>
Totale sequestri amministrativi	852	734	610	747	726	1041	659	729	873	<b>1.104</b>	<b>875</b>
Fermi	294	391	222	238	269	272	310	292	391	<b>490</b>	<b>500</b>

amministrativi											
Veicoli sottoposti a sequestro penale	57	78	67	55	37	31	39	13	19	<b>39</b>	<b>24</b>

\*) alla data del 30/11/2025

## U.O. INVESTIGATIVA

	2023	2024	2025
Arresti in flagranza	3	4	4
Misure cautelari	2	7	5
Denunce a piede libero	20	18+ edd	9
		DDA FI 2	
Indagini “codice rosso”	4	22	34
Indagini a seguito di deleghe Procura della Repubblica Prato	n.d.	17	22
Indagini / accertamenti sfruttamento lavoratori	5	1	2
NdR ignoti	2	n.d.	3
Perquisizioni delegate	4	9	11
Altre attività in ausilio e cooperazione con altre U.O. del			
Comando:			
• Contrasto dei reati di gestione/trasporto/abbandono rifiuti		1	2
• Sgomberi immobili occupati abusivamente			12
• Attività formativa per operatori abilitati al fotosegnalamento			n. 2 corsi
• Attività formativa per Agenti del Comando		n. 13 corsi	n. 12 corsi

## U.O. CINOFILEA

3

ATTIVITA'	NUMERO								
	2017	2018	2019	2020	2021	2022	2023	2024	2025*
Controlli congiunti a supporto di altre forze di polizia (PS, CC, GdF, Pol. Penit.)	33	53	78	90	61	37	101	123	78
Controlli con U.O. Investigativa	12	8	19	16	10	3	7	7	5
Controlli con altri reparti di P.L.	12	12	-	-	21	45	33	71	91
Controlli scuole	22	4	16	12	2	7	2	2	7
Altri controlli	98	97	161	75	101	108	175	50	54
Totale controlli	177	174	177	183	183	207	318	251	203
Ritrovamenti di sostanze in n.	29	21	15	31	12	12	30	28	32

\*) alla data del 30/11/2025

L'Unità Cinofila della Polizia Locale di Prato nasce nell'anno 2008 con due conduttori/addestratori e due cani, entrambi di razza pastore tedesco. Nel 2016 la prima generazione di cani va in pensione e vengono sostituiti da altri due pastori tedeschi che vengono addestrati, a differenza dei precedenti, come cani antidroga.

Nel 2017 si aggiunge alla squadra un terzo conduttore/addestratore. Nel 2021 entrano nell'unità altri due animali, sempre pastori tedeschi (Tesla e Ritter), che affiancano la "vecchia guardia" (Devil). Sono loro oggi il presente della Unità Cinofila della Polizia Locale di Prato.

Unità cinofile:

Devil razza pastore tedesco focato, anni 12

Tesla pastore tedesco grigio, anni 4

Ritter razza pastore tedesco focato, anni 3

I cani sono in grado di ricercare le più diffuse sostanze stupefacenti come ad esempio marijuana, hashish, cocaina, eroina, mdma, shaboo, ketamina e metadone.

## U.O. POLIZIA COMMERCIALE E AMMINISTRATIVA

<b>Sanzioni e controlli</b>	2017	2018	2019	2020	2021	2022	2023	2024	2025*
Controlli	1.352	1.492	1.516	1.401	1.404	1342	1024	1267	1194
Sequestri Amm.vi	82	89	103	67	63	54	62	67	66
Totale verbali	288	315	353	215	235	279	203	234	262
Attività commerciali sanzionate	97	96	99	46	86	77	102	180	203
Somministrazione, esercizi sanzionati	36	37	42	13	19	67	34	46	21
Strutture ricettive - violazioni	27	7	12	2	-	-	4	2	18
Violazioni degli orari	26	33	14	6	16	18	8	10	7
Violazioni del Codice del consumo	5	16	11	9	18	20	18	3	2
Violazioni Etichettatura prodotti	5	9	17	24	22	29	37	24	28
Violazione esposizione prezzi	20	27	31	19	17	17	3	13	13
Parrucchieri - estetisti - tatuatori sanzionati	28	17	31	28	27	20	20	40	33
Violazioni del titolo Sanitario	9	7	12	2	6	6	1	5	-
Sanzioni a trattenimenti - sale giochi- spettacolo viaggiante	12	19	20	3	15	18	7	3	4
Sanzioni per divieto di fumo	20	30	21	24	23	28	13	28	19
Internet Point/money transfert	7	2	1	-	-	-	1	1	-
Ag. affari – Ag. Viaggio	1	-	4	-	-	1	1	-	1
Palestre abusive			5	1	-	1	2	1	1
Ordinanze - violazioni	1	1	3	1	1	2	15	12	7
Suolo pubblico - violazioni	21	13	9	-	5	8	3	1	6
Taxi/N.C.C. abusivi	-	-	8	9	-	-	-	2	-
Notizie di Reato			19**	16	6	4	9	16	15
Sequestri Penali			8	9	6	3	4	9	11
Daspo Urbano			13	6	5	5	3	-	16
Altro	9	1	3	33	39	26	50	27	32

\* alla data del 30/11/2025

\*\* Le attività di P.G. hanno condotto ad **un arresto** in flagranza di reato

## U.O. POLIZIA EDILIZIA E CONTRASTO AL DEGRADO URBANO

	2017	2018	2019	2020	2021	2022	2023	2024	2025*
Numero controlli edilizi	234	291	246	294	400	298	364	315	197
Sequestri penali immobili	37	38	40	11	5	1	0	0	2
Sequestri amm.vi immobili	11	50	0	1	0	0	0	0	1
Notizie di Reato	112	109	68	95	72	82	50	82	53
Attività delegate dalla Procura	757	470	248	268	207	136	122	94	69
Sopralluoghi con relazione all'Ufficio Tecnico	269	212	141	113	213	230	298	201	123
Controlli ordinanze inagibilità sospensione e demolizione	230	240	189	51	48	79	166	85	49
Sequestri macchinari	118	73	83	32	40	26	26	29	6
Numero di macchinari sequestrati	2.644	1.567	1.372	320	627	278	387	733	69
Sanzioni agibilità locali	59	45	21	26	36	23	28	29	8
Sanzioni uso improprio dei locali	19	17	73	56	58	50	66	71	25
Sanzioni altre violazioni amministrative						29	37	34	9
Controlli con relazione al Comandante	98	99	106	150	102	69	55	58	37
Pratiche abusi per Ufficio Tecnico	244	193	172	173	213	198	260	173	116
Relazioni ad altri enti	103	83	16	66	51	35	39	23	9

\* alla data del 30/11/2025

## ATTIVITA' SVOLTE IN COLLABORAZIONE CON ALTRE FORZE DELL'ORDINE ED ENTI TERRITORIALMENTE COMPETENTI

<b>Progetto "Lavoro sicuro" - Regione Toscana (A.S.L. – P.L.)</b>		
2023	2024	fino al 30/11/2025
116 interventi	183 interventi	248

<b>Interforze Questura (P.S.- C.C. - G.d.F. – V.V.F.- P.L. - A.S.L. – I.T.L.- I.N.P.S. - ALIA)</b>		
2023	2024	fino al 30/11/2025
- 31 interventi; - 33 ditte controllate; - 11 informative di reato - 25 sanzioni violazione RPU; - 15 sequestri di macchinari.	- 22 interventi; - 39 ditte controllate; - 9 informative di reato ; - 37 sanzioni violazione RPU; - 14 sequestri di macchinari.	- 24 interventi; - 25 ditte controllate; - 4 informative di reato ; - 22 sanzioni violazione RPU; - 3 sequestri di macchinari.

<b>Progetto "Black Friday" (P.L. - So.Ri. - ALIA)</b>		
2023	2024	fino al 30/11/2025
- 26 interventi; - 26 ditte controllate; - 5 informative di reato ; - 14 sanzioni violazione RPU; - 15 sequestri di macchinari;	- 22 interventi; - 19 ditte controllate; - 4 informative di reato ; - 16 sanzioni violazione RPU; - 6 sequestri di macchinari;	- 14 interventi; - 10 ditte controllate; - - informative di reato ; - 5 sanzioni violazione RPU; - - sequestri di macchinari;

<b>Progetto "ALT al CAPORALATO" (servizio serale/notturno P.L. - I.T.L. - I.N.P.S. - N.I.L.):</b>		
2023	2024	fino al 30/11/2025 *
- 9 interventi - 10 ditte controllate; - 7 sanzioni violazione RPU; - 18 macchinari sequestrati.	- 9 interventi - 10 ditte controllate; - 5 sanzioni violazione RPU; - 49 macchinari sequestrati.	- - interventi - - ditte controllate; - - sanzioni violazione RPU; - - macchinari sequestrati.

\*nel 2025 il Nucleo di Polizia Edilizia non ha partecipato al progetto a causa della riduzione del personale.



## U.O. POLIZIA AMBIENTALE

	2017	2018	2019	2020	2021	2022	2023	<b>2024</b>	<b>2025*</b>
Controlli inquinamento acustico	20	25	24	28	17	29	17	<b>15</b>	<b>12</b>
Controlli inquinamento atmosferico	--	22	13	10	10	15	13	<b>11</b>	<b>8</b>
Controlli inquinamento idrico	--	22	11	4	4	10	17	<b>6</b>	<b>7</b>
Controlli gestione rifiuti	405	448	330	347	390	404	458	<b>639</b>	<b>616</b>
Sequestri amministrativi	4	55	36	6**			3	<b>1</b>	<b>6</b>
Controlli regolamenti comunali	78	43	53	76	115	80	80	<b>191</b>	<b>275</b>
Veicoli abbandonati rimossi	111	75	58	60	89	66	74	<b>74</b>	<b>56</b>
Notizie di reato e indagini delegate	76	109	130	35	71	67	166	<b>195</b>	<b>159</b>
Sequestri penali	12	15	23	8	10	9	14	<b>32</b>	<b>24</b>
Sanzioni leggi e regolamenti	310	257	150	225	152	156	196	<b>236</b>	<b>309</b>
Controlli Interforze (stamperie/ tintorie/rifinitzioni, ecc.)	20	23	22	3	11	-	2	<b>3</b>	<b>3</b>

\* alla data del 30/11/2025

\*\* Essendo variata la normativa sulla tenuta del registro di carico e scarico nelle imprese, sono state limitate le attività di sequestro di macchinari.

**SPORTELLLO AL CITTADINO**  
**SERVIZI DI PIANTONE COMANDO E PALAZZO COMUNALE**

<b>PIANTONE COMANDO</b>	
Registrazione visitatori Comando di Polizia Locale	<b>3.262</b>

<b>PIANTONE PALAZZO COMUNALE</b>	
Registrazione visitatori Palazzo Comunale	<b>682</b>

## U.O NUCLEO ANTIEVASIONE

TIPO ATTIVITA'	2018	2019	2020	2021	2022	2023	2024	2025*
Segnalazioni inviate all'Agenzia delle Entrate	70	70	57	48	46	55	<b>59</b>	<b>50</b>
Maggiore imposta accertata da AdE, in €	241.000	63.500	31.000	272.000	389.000	433.000	<b>209.610</b>	<b>14.623</b>
Trasferimenti al comune per recupero evasione, in Euro	751.619	416.836	250.079	236.591	338.768	147.242**	<b>184.579**</b>	<b>n.p.</b>
Incontri nelle scuole per educazione alla legalità fiscale	15	22	5	-	-	-	-	-
Controlli COSAP (passi carrabili)	320	327	316	297	301	303	<b>306</b>	<b>296</b>
Accertamenti per recupero tributi locali (Imu, Tari, Tarsu ecc)	152	236	140	132	136	134	<b>87</b>	<b>78</b>
Controlli attività ricettive per tassa di soggiorno	35	31	25	10	11	10	<b>13</b>	<b>16</b>
Controlli ISEE	100	69	50	48	58***	41	<b>41</b>	<b>42</b>

\* alla data del 30/11/2025

\*\* trasferimento ridotto dal 100% al 50% delle maggiori imposte riscosse

\*\* Le attività di accertamento hanno condotto ad una denuncia penale

## U.O POLIZIA INFORMATIVE E NOTIFICHE

Anno	2015	2016	2017	2018	2019	2020	2021	2022	2023	2024	2025*
<b>Pratiche di residenza</b>	5.540	5.166	4.657	4.357	4.527	2.228	2.564	1.321	2.502	<b>2.120</b>	<b>2.598</b>
<b>Pratiche di irreperibilità</b>	920	733	1199	1.607	1.542	1.136	1.527	1.522	1.714	<b>1.755</b>	<b>1.592</b>
<b>Verifiche per allin. toponomastica</b>	15	260	285	14	15	35	43	38	51	<b>25</b>	<b>42</b>
<b>Pratiche verifica alloggi popolari</b>	16	108	15	25	68	6	2	37	31	<b>177</b>	<b>76</b>
<b>Violazioni degli obblighi scolastici</b>	115	131	5	110	104	230	118	110	60	<b>55</b>	<b>76</b>
<b>Notifiche e informative effettuate</b>	1.262	1.237	1.177	1.047	1.236	1.000	1.365	1.411	1.637	<b>1.440</b>	<b>1.237</b>

\* alla data del 30/11/2025

## U.O. CENTRALE OPERATIVA

### CHIAMATE E TIPOLOGIA INTERVENTI

TIPOLOGIA DELLA RICHIESTA	2014	2015	2016	2017	2018	2019	2020	2021	2022	2023	2024	2025*
Viabilità e sinistri stradali (incidenti con feriti e/o mortali, solo danni, ingombro stradale, intralcio stradale, viabilità, etc.)	1.430	1.282	3.351	3.402	3.618	3.385	3.254	3.459	3.542	3.791	3.888	3.460
Spazi invalidi	520	573	627	656	648	715	356	510	669	777	783	831
Altre soste irregolari (soste irregolari, passo carrabile, carico e Scarico)	4.227	4.329	4.732	5.233	5.602	5.264	3.633	4.316	4.986	5.166	8.428	6.880
Nomadi-Extracomunitari	347	280	295	100	65	83	70	81	67	16	61	75
Segnaletica e anomalie stradali (anomalie stradali, segnaletica, semafori, sostanze viscido, etc.)	1.973	2.114	2.271	2.136	2.447	2.147	1.820	1.754	1.861	1.993	1.472	1.486
Rumori e disturbi in genere	515	545	551	578	632	565	908	502	1068	994	530	588
Allarmi furto edifici comunali	786	935	862	893	801	622	577	505	518	752	529	403
Ausilio altri uffici, enti, ditte (ausilio altri enti, carte identità, perdita idrica, pubblica illuminazione, controlli edilizi, ambientali eannonari, etc.)	1.199	1.524	1.113	1.151	1.102	908	592	1358	1424	1603	713	756
Degrado urbano (manomissione sigilli, veicoli abbandonati e/o rubati, verde e danneggiamento piante, degrado ambientale, etc.)	1.077	1.316	836	813	841	2.011	1.050	962	1.040	944	1.793	1.097
Altro (evento generico, controllo ordinanze, animali, persone disperse, accertamenti o trattamenti sanitari obbligatori, etc.)	1.230	1.548	1.700	2.456	2.562	3.395	2.114	2.084	3.774	3.195	3.228	3.798
Controlli Covid - n. servizi							2.143	393	0	0	0	0
Controlli Covid - autocertificazioni							15.126	7659	0	0	0	0
Controlli Covid – quarantene							18.816	390	0	0	0	0
Controlli Covid - commerciali							28.034	5522	0	0	0	0
Controlli COVID schede C.O.								969	0	0	0	0
Totale (senza controlli Covid)	13.304	14.025	16.338	17.418	18.318	19.095	14.374	15.531	18.949	19.231	21.425	19.374
Totale (con controlli Covid)							78.493	30.464	18.949	19.231	21.425	19.374

\* alla data del 30/11/2025

### Chiamate telefoniche gestite dalla C.O.

2022	2023	2024	2025*
40627	39.004	38.110	36.577

## U.O. EDUCAZIONE STRADALE E ALLA LEGALITÀ ANNO SCOLASTICO 2025

		<i>n. studenti coinvolti</i>	<i>n. ore</i>
<i>Scuole dell'Infanzia</i>	n. 29 plessi	420	60
<i>Scuola Primarie</i>	n. 31 classi	702	122
<i>Scuole Secondarie I grado</i>	n. 31 plessi	714	70
<i>Scuole Secondarie II grado</i>	n. 3 plessi	380	9

### ***Eventi di sensibilizzazione esterni***

n. **6** eventi/campagne di sensibilizzazione

n. **15** scuole coinvolte

### ***Campagne di comunicazione realizzate durante l'anno***

n. **9** eventi/campagne di comunicazione sensibilizzazione

n. **12** scuole coinvolte

### ***Canale Youtube Piemmepo***

n. **17** video pubblicati

n. **1790** iscritti

n. **188mila** visualizzazioni

**9200** ore di visualizzazione

Incremento iscritti nell'ultimo anno **700%**



**POLIZIA LOCALE**  
Comune di Prato